

PRUDENTIAL  X  MSB

DỊCH VỤ THU PHÍ BẢO HIỂM

qua app MSB mBANK | từ 15/03/2022

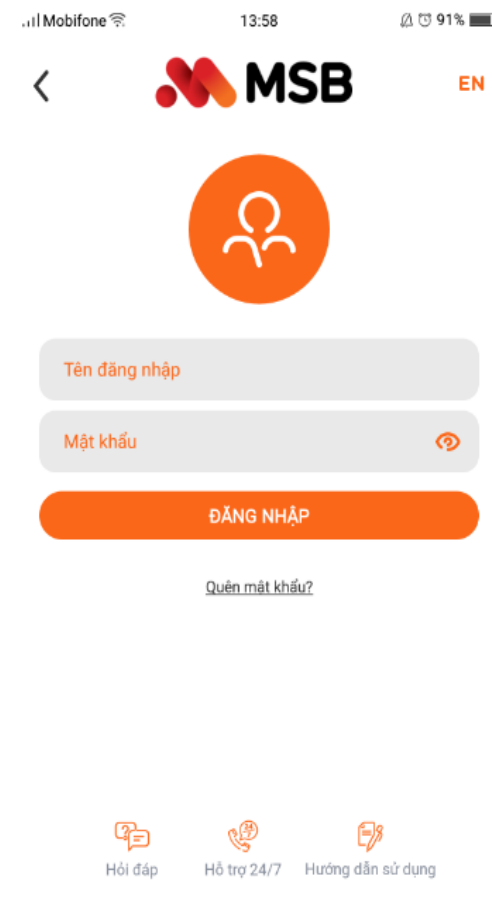




HƯỚNG DẪN THANH TOÁN PHÍ BẢO HIỂM BẰNG DỊCH VỤ TRẢ TIỀN ĐIỆN TỬ TRÊN ỨNG DỤNG MSB mBank CỦA MSBBANK

Prudential phối hợp cùng đối tác ngân hàng MSB triển khai tính năng Thanh toán trực tiếp Hợp đồng Bảo Hiểm trên Ứng dụng **MSB mBank** giúp gia tăng tiện ích cho khách hàng tham gia bảo hiểm Prudential. Khách hàng thanh toán trực tiếp hợp đồng bảo hiểm Prudential trên Ứng dụng **MSB mBank** theo hướng dẫn sau:

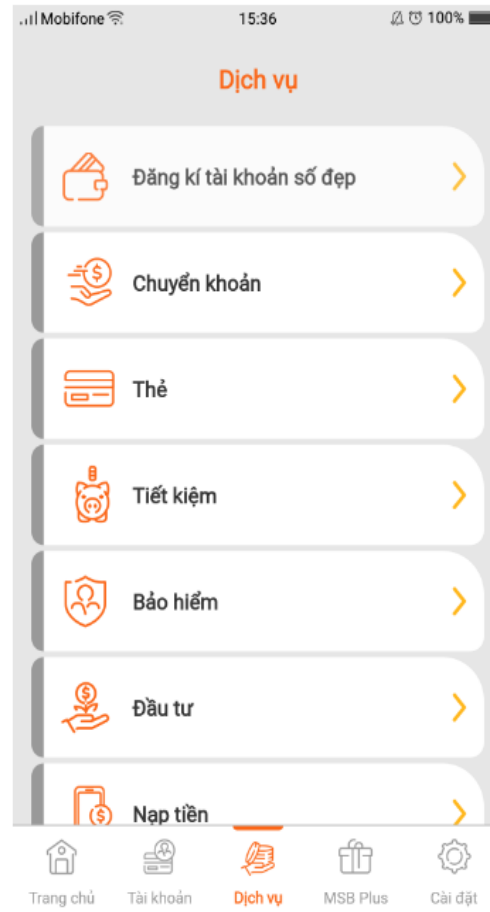
HƯỚNG DẪN THANH TOÁN PHÍ BẢO HIỂM BẰNG DỊCH VỤ TRẢ TIỀN ĐIỆN TỬ TRÊN ỨNG DỤNG MSB mBank CỦA MSBBANK



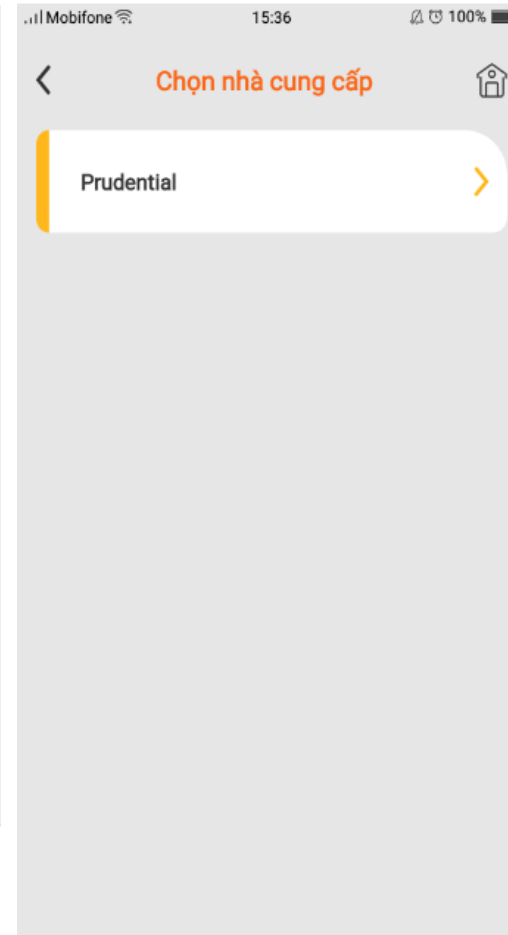
Bước 1: Đăng nhập vào ứng dụng MSB mBank



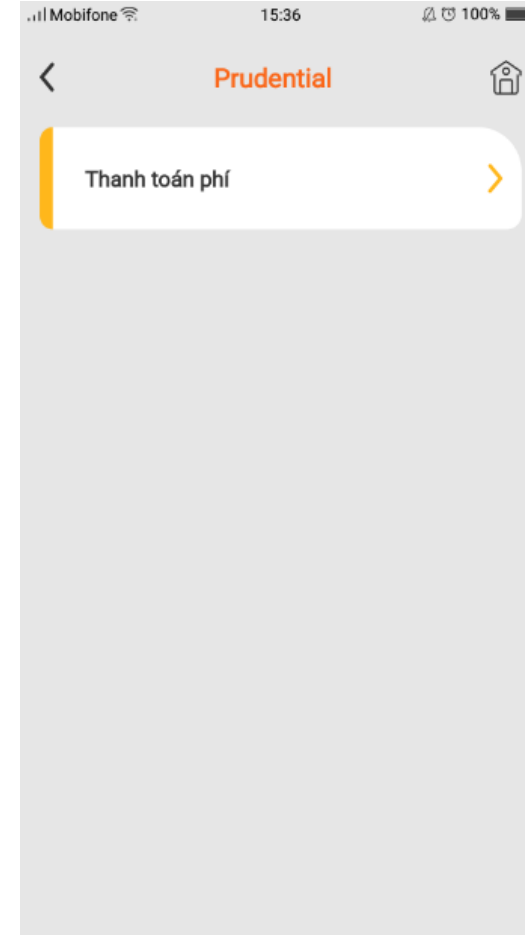
Bước 2: Chọn Dịch vụ



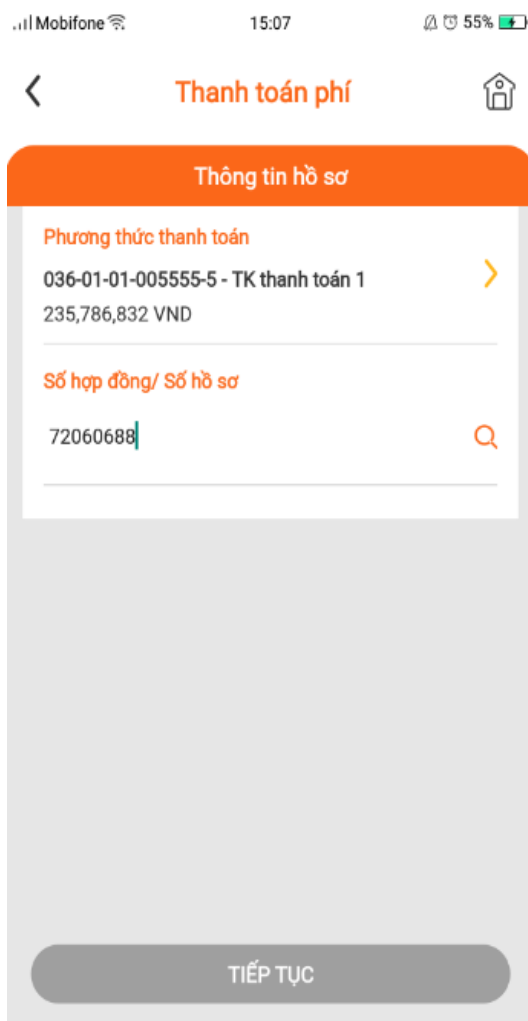
Bước 3: Chọn Bảo hiểm



Bước 4: Chọn Prudential

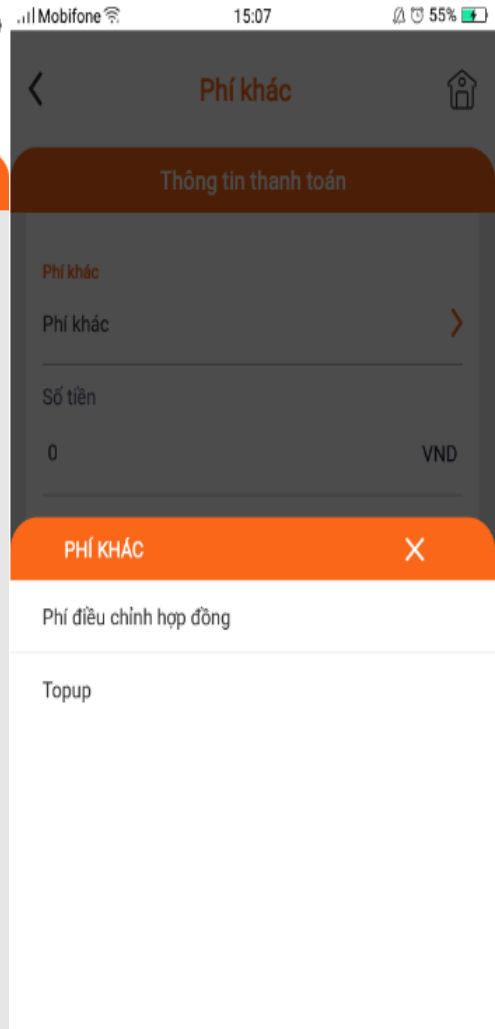
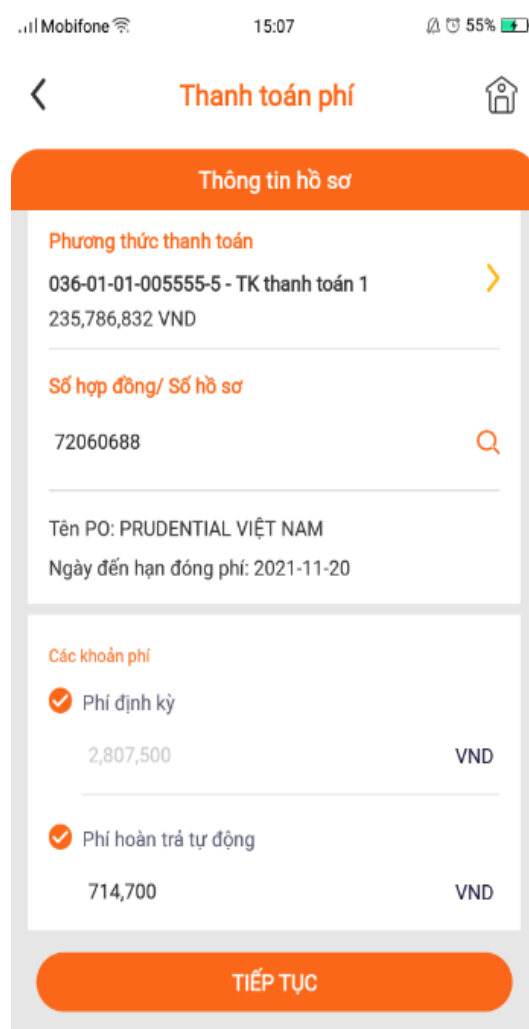


Bước 5: Chọn Thanh toán phí



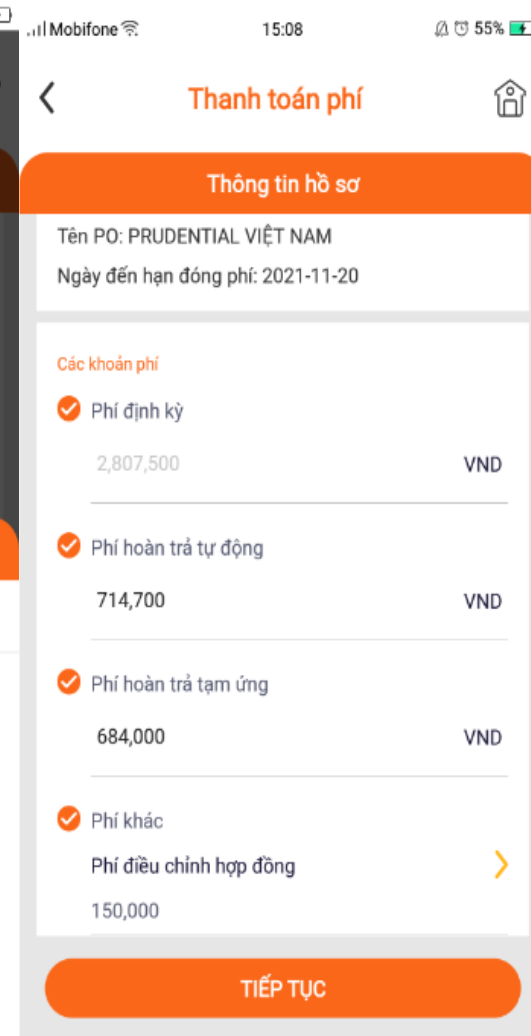
Bước 6:

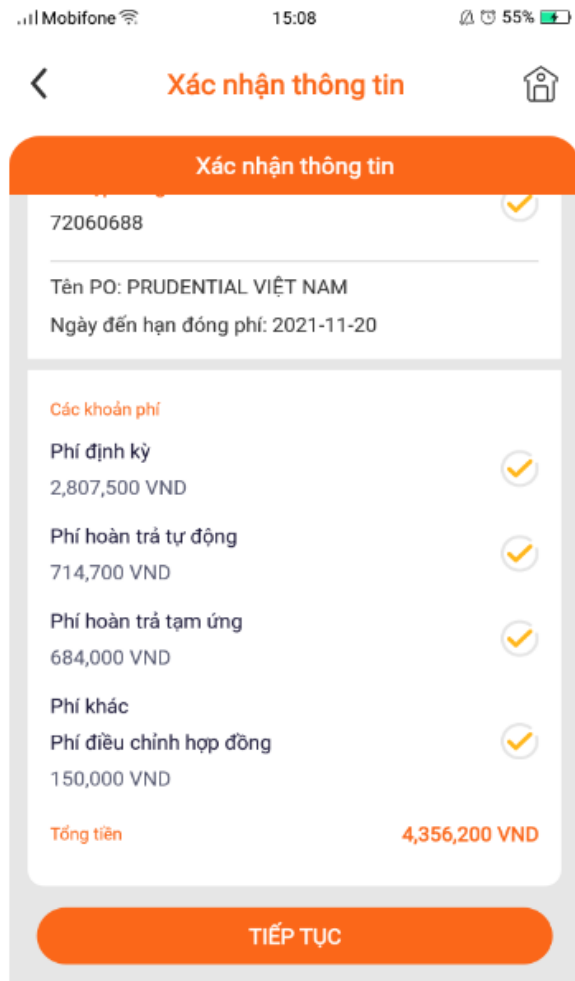
“Nhập Số hợp đồng hoặc Hồ sơ yêu cầu bảo hiểm vào ô tương ứng”, nhấn biểu tượng Tìm kiếm




Bước 7:

“Hệ thống sẽ hiện những thông tin cơ bản của hợp đồng Số HĐ, số tiền hạn thanh toán KH chọn loại phí muốn thanh toán
Chọn Tiếp tục để đi tiếp





Bước 8:
"KH nhấn tiếp tục để
Xác nhận giao dịch"



Bước 9:
"Xác thực giao dịch bằng phương thức đã đăng
ký với MSB mBank (OTP/Soft token/Vân
tay/FaceID Mã bảo mật được ghi nhận tự động
khi thanh toán"



Bước 10:
"Hệ thống trả kết quả
Giao dịch thành công"