



PRUDENTIAL

Lắng nghe. thấu hiểu. Hành động.



BÁO CÁO | 2019
THƯỜNG NIÊN

QUỸ HƯU TRÍ TỰ NGUYỆN

MỤC LỤC

THÔNG ĐIỆP CỦA TỔNG GIÁM ĐỐC PRUDENTIAL VIỆT NAM	05
TÌNH HÌNH KINH TẾ VĨ MÔ 2019	06-07
TÌNH HÌNH HOẠT ĐỘNG CỦA QUỸ HƯU TRÍ TỰ NGUYỆN NĂM 2019	09
I. Phân bổ tài sản và hoạt động Quỹ Hưu trí tự nguyện	10
II. Kết quả hoạt động của Quỹ Hưu trí tự nguyện	10
BÁO CÁO TÌNH HÌNH HOẠT ĐỘNG CỦA QUỸ HƯU TRÍ TỰ NGUYỆN NĂM 2019	13
I. Phí bảo hiểm và giá trị của Quỹ Hưu trí tự nguyện trong năm 2019	14
II. Báo cáo tình hình tài sản của Quỹ Hưu trí tự nguyện	16
III. Báo cáo thu nhập và chi phí của Quỹ Hưu trí tự nguyện	17
TRIỂN VỌNG NĂM 2020	18
Đánh giá cơ hội đầu tư với thị trường trái phiếu	19
Đánh giá cơ hội đầu tư với thị trường cổ phiếu	19
GIỚI THIỆU VỀ EASTSPRING INVESTMENTS	20-21
GIỚI THIỆU CÁC SẢN PHẨM TIÊU BIỂU CỦA PRUDENTIAL VIỆT NAM	22-23



THÔNG điệp CỦA TỔNG GIÁM ĐỐC PRUDENTIAL VIỆT NAM

Kính gửi Quý khách hàng,

Năm 2019 đánh dấu mốc son 20 năm hình thành và phát triển bền vững của Công ty TNHH Bảo hiểm Nhân Thọ Prudential Việt Nam (Prudential Việt Nam). Hai thập kỷ bền bỉ mang đến tương lai được bảo vệ tài chính cho hơn 1,5 triệu khách hàng, tôi rất vui mừng được chia sẻ với Quý khách hàng về năng lực tài chính mạnh mẽ và vị thế vững chắc của Prudential tiếp tục được củng cố trong năm vừa qua.

Là một trong những doanh nghiệp bảo hiểm tiên phong phát triển ngành Bảo hiểm nhân thọ Việt Nam từ khi các khái niệm về bảo hiểm và việc bảo vệ tài chính còn khá mới mẻ, Prudential đã luôn đặt khách hàng làm trọng tâm, xây dựng những giải pháp sáng tạo và toàn diện nhằm mang đến tương lai vững vàng cho hàng triệu người dân Việt Nam. Trong suốt 20 năm qua, chúng tôi luôn phát triển để đáp ứng nhu cầu ngày càng cao của khách hàng, đồng thời tạo ra sự kết nối dễ dàng hơn cho thế hệ khách hàng am hiểu công nghệ cùng cam kết thương hiệu mạnh mẽ “Lắng nghe. thấu hiểu. Hành động.”

Với đội ngũ hơn 200.000 tư vấn viên chuyên nghiệp, tận tình cùng hệ thống 360 văn phòng trên cả nước, 8 ngân hàng đối tác uy tín và mạng lưới 366 bệnh viện trên toàn quốc, Prudential đã và đang mang đến trải nghiệm sản phẩm dịch vụ toàn diện cho khách hàng.

Hai giải pháp nổi bật là sản phẩm bảo hiểm Liên kết chung PRU-BẢO VỆ TỐI ƯU và PRU-CHỦ ĐỘNG CUỘC SỐNG, mang đến những quyền lợi nổi trội kết hợp giữa bảo vệ và tích lũy, cùng sự linh hoạt chủ động giúp khách hàng dễ dàng thiết lập kế hoạch tài chính hiệu quả, phù hợp với từng giai đoạn của cuộc đời.

Prudential Việt Nam và các đối tác liên kết mà nổi bật là Công ty TNHH Quản lý Quỹ Eastspring Investments (Eastspring) luôn nỗ lực mang đến lợi ích thiết thực nhất cho Quý khách hàng. Dưới sự quản lý của các chuyên gia đầu tư giàu kinh nghiệm từ Eastspring, Quỹ Lưu trữ tự nguyện của Prudential Việt Nam luôn đạt kết quả đầu tư hiệu quả trong dài hạn.

Thành công của chúng tôi có sự đóng góp rất lớn từ sự ủng hộ của Quý khách hàng. Xin cảm ơn Quý khách đã đồng hành với Prudential Việt Nam trên hành trình tiên phong dẫn đầu trong lĩnh vực bảo hiểm nhân thọ. Bên cạnh các đóng góp cho nền kinh tế, chúng tôi cam kết tận dụng lợi thế và tiềm lực tài chính của mình hỗ trợ khách hàng đạt đến các mục tiêu về sức khỏe và sự thịnh vượng. Rất mong tiếp tục nhận được sự ủng hộ của Quý khách.

Kính chúc Quý khách và gia đình sức khỏe, thành công và hạnh phúc!



Clive Baker
Tổng Giám đốc
Prudential Việt Nam



TÌNH HÌNH KINH TẾ VĨ MÔ 2019

Tăng trưởng kinh tế thế giới tiếp tục gặp nhiều thách thức trong năm 2019. Hầu hết, tăng trưởng kinh tế tại các khu vực và các nền kinh tế lớn đều thấp hơn năm 2018. Theo dự báo của Quỹ Tiền tệ thế giới (IMF), tăng trưởng kinh tế toàn cầu chỉ đạt khoảng 2,9% trong năm 2019, thấp hơn mức dự báo ban đầu là 3,3% và thấp hơn nhiều so với mức tăng 3,6% năm 2018, mặc dù nhiều quốc gia đã chuyển đổi sang duy trì chính sách tiền tệ hỗ trợ tăng trưởng từ giữa cuối năm 2019.

Tăng trưởng kinh tế chậm lại phần nào do bị ảnh hưởng bởi sự trỗi dậy của chủ nghĩa bảo hộ thương mại, điển hình là căng thẳng thương mại giữa Mỹ và Trung Quốc. Mỹ là nền kinh tế lớn thứ nhất thế giới nhưng tăng trưởng kinh tế cũng chỉ đạt 2,1% trong quý 4 năm 2019 so với mức tăng 2,6% quý 4 năm 2018. Mặc dù vậy, nửa cuối năm 2019, Cục Dự Trữ Liên Bang Mỹ (Fed) đã chuyển sang chính sách nới lỏng tiền tệ và thị trường lao động Mỹ tiếp tục giữ vững tỷ lệ thất nghiệp ở mức thấp. Trong khi đó, Trung Quốc, nền kinh tế lớn thứ 2 thế giới, đã phải đưa ra nhiều chính sách để duy trì tăng trưởng và ổn định kinh tế, nhưng tăng trưởng kinh tế Trung Quốc đã phải điều chỉnh giảm kế hoạch, và cuối



cùng chỉ đạt mức tăng 6,0% năm 2019, mức thấp nhất kể từ ba thập niên trở lại đây. Ngoài ra, tăng trưởng vẫn tiếp tục thấp ở các nước khu vực Châu Âu do tình hình địa chính trị bất ổn ở một số nền kinh tế, như tình trạng biểu tình kéo dài tại Pháp, tiến trình Anh rời khỏi EU (Brexit) vẫn chưa được giải quyết trong năm 2019.

Tại Việt Nam, nhìn chung năm 2019 vẫn tiếp tục là một năm thành công của kinh tế vĩ mô. Việt Nam vẫn đạt mức tăng trưởng cao và duy trì kinh tế vĩ mô ổn định mặc dù trong bối cảnh kinh tế thế giới tăng trưởng chậm lại. Tăng trưởng kinh tế năm 2019 đạt 7,02% so với cùng kỳ năm trước. Tăng trưởng GDP năm 2019 tiếp tục nhờ vào hai mảng chính là sản xuất và dịch vụ. Năm 2019, ngành sản xuất tăng 11,3%, trong khi đó ngành dịch vụ có mức tăng 7,3% so với cùng kỳ năm 2018. Đó là nhờ vào cơ cấu dân số vàng của Việt Nam đã tiếp tục thúc đẩy nhanh quá trình dịch chuyển đầu tư sản xuất từ nước ngoài vào Việt Nam và tiêu dùng trong nước duy trì ở mức cao.

Lạm phát tăng đáng kể vào tháng 12 lên 5,2% so với cùng kì năm

trước chủ yếu do giá thịt heo tăng cao, nhưng nhìn chung lạm phát cơ bản và lạm phát trung bình năm vẫn ở mức thấp nhờ vào bối cảnh lạm phát chung của thế giới vẫn thấp. Lạm phát trung bình đạt 2,78% cho năm 2019 so với mức lạm phát trung bình 3,5% năm 2018 và so với mức chỉ tiêu 4,0% của Chính phủ. Dịch chuyển sản xuất của nước ngoài vào Việt Nam cũng giúp tăng trưởng xuất khẩu duy trì và thặng dư thương mại ở mức cao, 9,9 tỷ Đô la mỹ cho năm 2019. Tỷ giá ngoại tệ hầu như biến động ít nhất trong khu vực. Đồng Việt Nam chỉ giảm giá khoảng 0,9% trong năm 2019 so với đồng Đô la Mỹ so với mức 2,1% năm 2018, nhờ vào dòng vốn đầu tư nước ngoài trực tiếp vào Việt Nam tiếp tục duy trì tốt đạt 20,4 tỷ đô la Mỹ trong năm 2019 và thặng dư thương mại cao.

(Nguồn Tổng cục Thống kê, Ngân hàng Nhà nước Việt Nam, Quỹ Tiền tệ Thế giới, Tổ chức Thương mại Thế giới, Bloomberg, HSBC Global Research, Công ty TNHH Quản lý Quỹ Eastspring Investments, Tháng 2 năm 2020)



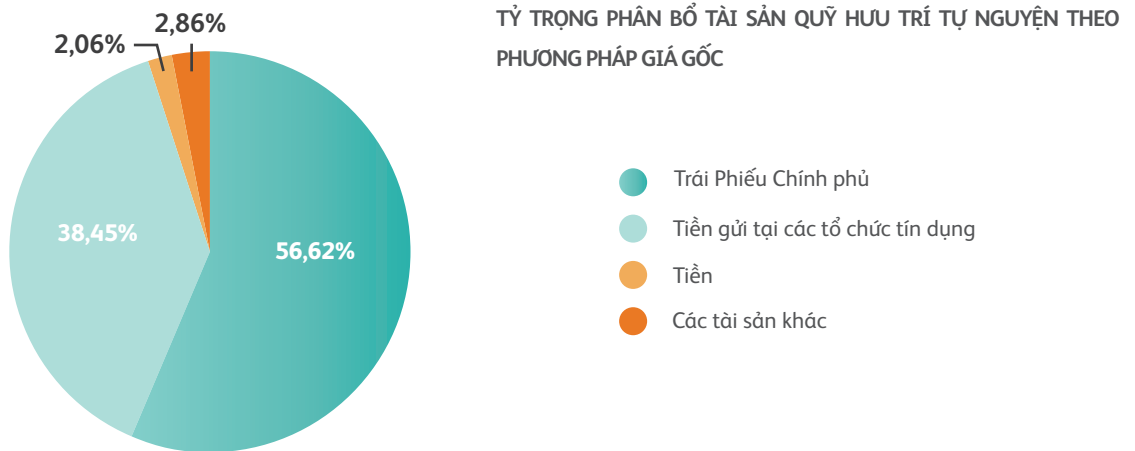
The background features a complex digital aesthetic with a dark blue and black color palette. It includes a blurred bar chart at the top, a grid of glowing orange and blue dots in the center, and various abstract lines and shapes in orange, red, and white. The overall effect is that of a high-tech financial or data visualization environment.

TÌNH HÌNH HOẠT ĐỘNG CỦA QUỸ HƯU TRÍ TỰ NGUYỆN NĂM 2019

(Cho năm tài chính kết thúc ngày 31 tháng 12 năm 2019)

Phân bổ tài sản và hoạt động Quỹ hưu trí tự nguyện

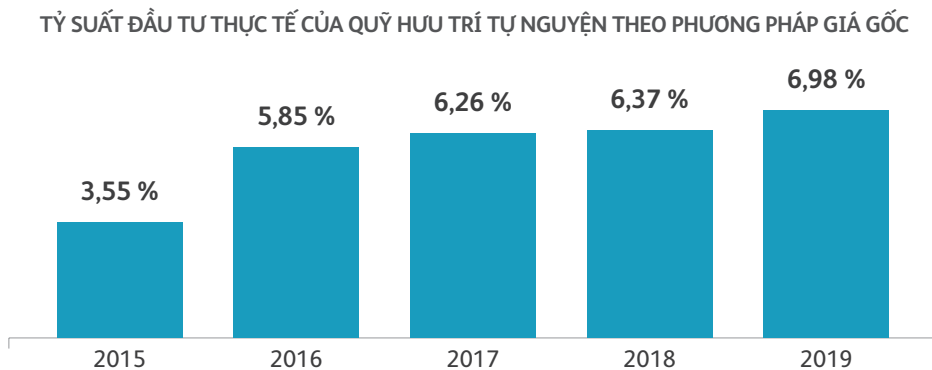
Tại thời điểm cuối năm 2019, tỷ trọng phân bổ tài sản đầu tư vào danh mục trái phiếu chính phủ và danh mục tiền gửi tại các tổ chức tín dụng tương ứng là 56,62% và 38,45% trên tổng giá trị tài sản Quỹ. Tiền và các tài sản khác chiếm 4,92% trên tổng giá trị tài sản Quỹ.



Nguồn: Công ty TNHH Bảo hiểm nhân thọ Prudential Việt Nam

Kết quả hoạt động của Quỹ hưu trí tự nguyện

Quỹ Hưu trí tự nguyện đã đạt được tỷ suất lợi nhuận 6,98% trong năm 2019 và đạt 5,80% bình quân năm kể từ khi thành lập (tính theo phương pháp giá gốc).



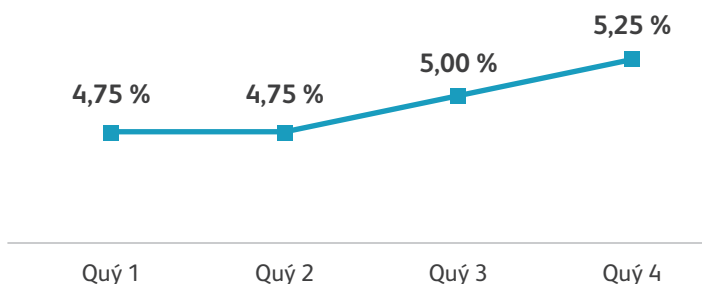
Nguồn: Công ty TNHH Bảo hiểm nhân thọ Prudential Việt Nam



Lãi suất đầu tư thực tế công bố của Quỹ Hưu trí tự nguyện

Lãi suất đầu tư trong năm 2019 có xu hướng tăng: từ 4,75%/năm tại Quý 1 lên 5,25%/năm tại Quý 4. Sự cải thiện này đến từ tỷ trọng đầu tư hợp lý vào các loại tài sản, lãi suất tốt của Trái phiếu và các khoản tiết kiệm có thời hạn. Lãi suất đầu tư của mỗi quý luôn nằm ở mức cạnh tranh với lãi suất Quỹ hưu trí từ các công ty bảo hiểm khác trong nước. Năm 2020 được nhận định sẽ mang lại kết quả đầu tư tốt đẹp cho Quỹ Hưu trí tự nguyện Prudential.

LÃI SUẤT ĐẦU TƯ THỰC TẾ CÔNG BỐ QUỸ HƯU TRÍ TỰ NGUYỆN 2019



Nguồn: Công ty TNHH Bảo hiểm nhân thọ Prudential Việt Nam





BÁO CÁO TÌNH HÌNH HOẠT ĐỘNG CỦA QUỸ HƯU TRÍ TỰ NGUYỆN TRONG NĂM 2019

(Cho năm tài chính kết thúc ngày 31 tháng 12 năm 2019)

I. Phí bảo hiểm và giá trị Quỹ hưu trí tự nguyện

Đơn vị: Việt Nam đồng

1/Tổng số phí bảo hiểm nộp trong năm (a)	264.000.000
+ Hợp đồng bảo hiểm cá nhân:	264.000.000
Phần đóng góp định kỳ của cá nhân	264.000.000
Phần đóng thêm	-
+ Hợp đồng bảo hiểm nhóm:	-
Phần đóng góp của người sử dụng lao động	-
Phần đóng góp của người lao động	-
2/ Các khoản chi phí liên quan	
+ Chi phí ban đầu (b)	14.173.100
+ Phí bảo hiểm rủi ro	1.245.000
+ Phí quản lý hợp đồng bảo hiểm	9.480.000
+ Phí quản lý Quỹ	4.675.785.071
+ Hủy hợp đồng bảo hiểm	-
+ Phí chuyển giao tài khoản bảo hiểm hưu trí	-
3/ Tổng số phí bảo hiểm đầu tư vào Quỹ Hưu trí tự nguyện [(c) = (a) -(b)]	249.826.900



II. Báo cáo tình hình tài sản của Quỹ Huu trí tự nguyện

Đơn vị: Việt Nam đồng

TÀI SẢN	Đầu kỳ	Cuối kỳ	NỢ PHẢI TRẢ VÀ TÀI SẢN THUẦN	Đầu kỳ	Cuối kỳ
Tài sản			Nợ phải trả		
-Tiền tại Quỹ	14.360.225.784	4.934.141.515	- Dự phòng nghiệp vụ	619.138.000	894.748.100
-Danh mục các khoản đầu tư	207.455.604.154	227.195.901.511	- Phải trả quyền lợi hưu trí		
+Tiền gửi tại các tổ chức tín dụng	82.287.382.165	91.887.176.748	- Phải trả các khoản phí quản lý hợp đồng		
+Trái phiếu Chính phủ	125.168.221.989	135.308.724.763	- Phải trả các khoản phí quản lý Quỹ	380.280.245	398.270.327
			- Phải trả các khoản phí chuyển giao tài khoản bảo hiểm hưu trí		
			- Phải trả Nhà nước		
-Các tài sản khác	6.352.317.157	6.832.153.441	- Phải trả lãi	27.117.808.223	37.060.109.590
+Phải thu lãi từ tiền gửi có kỳ hạn	3.607.773.320	4.084.953.867	- Phải trả hoa hồng		
+Phải thu lãi từ trái phiếu chính phủ	2.744.543.837	2.747.199.574	- Phải trả khác	200.050.920.627	200.609.068.450
			Tổng nợ phải trả	228.168.147.095	238.962.196.467
Tổng Tài Sản	228.168.147.095	238.962.196.467	Tài sản thuần	-	-
Giá trị Quỹ Huu trí tự nguyện đầu năm					228.168.147.095
Giá trị Quỹ Huu trí tự nguyện cuối năm					238.962.196.467
Tỷ suất đầu tư của Quỹ Huu trí tự nguyện					6,98%

III. Báo cáo thu nhập và chi phí của Quỹ hưu trí tự nguyện

Đơn vị: Việt Nam đồng

Nội dung	Năm trước	Năm nay
Thu nhập		
- Từ nguồn phí bảo hiểm	252.000.000	264.000.000
- Từ lãi đầu tư	13.465.029.804	15.271.029.688
+ Lãi từ trái phiếu	8.647.201.864	9.129.177.376
+ Lãi từ tiền gửi có kỳ hạn	4.686.643.413	6.095.849.125
+ Lãi từ tiền gửi không kỳ hạn	131.184.527	46.003.187
Tổng thu nhập	13.717.029.804	15.535.029.688
Chi Phí		
- Phí ban đầu	14.970.000	14.173.100
- Phí bảo hiểm rủi ro	1.171.100	1.245.000
- Phí quản lý hợp đồng bảo hiểm	9.180.000	9.480.000
- Hủy hợp đồng bảo hiểm	21.752.500	-
- Phí quản lý Quỹ	4.477.131.294	4.675.785.071
- Chi trích lập dự phòng nghiệp vụ	224.552.100	273.053.100
- Chi khác phân bổ cho phần tương ứng của doanh nghiệp bảo hiểm trong Quỹ	8.725.972.605	9.942.301.367
Tổng chi phí	13.474.729.599	14.916.037.638
Chênh lệch giữa thu nhập và chi phí	242.300.205	618.992.050
Thu nhập trả cho Bên mua bảo hiểm	19.625.700	36.508.200
Tỷ suất đầu tư thực tế	6,37%	6,98%
Tỷ suất đầu tư thanh toán cho Bên mua bảo hiểm	4,00%-4,75%	4,75%-5,25%

- Các số liệu tài chính trình bày trên đây được trích ra từ báo cáo “Tình hình hoạt động kinh doanh của Quỹ Hưu trí tự nguyện” cho năm tài chính kết thúc ngày 31/12/2019 của Prudential Việt Nam.
- Các số liệu tài chính trình bày trên đây đã được Công ty TNHH KPMG kiểm toán và đã được trình bày ý kiến chấp nhận toàn phần.

TRIỂN VỌNG NĂM 2020

Năm 2020, kinh tế thế giới được dự báo tiếp tục gặp khó khăn do bùng phát dịch viêm phổi cấp Covid-19 tại nhiều nước, và xu hướng bảo hộ thương mại vẫn tiếp diễn. Tăng trưởng kinh tế toàn cầu được dự báo nhiều khả năng sẽ thấp hơn mức tăng năm 2019 theo báo cáo nghiên cứu của Ngân hàng HSBC. Tăng trưởng kinh tế toàn cầu quý 1 năm 2020 được dự báo sẽ bị ảnh hưởng tiêu cực nhiều nhất do tác động của dịch viêm phổi cấp Covid-19. Tăng trưởng kinh tế thế giới được kì vọng sẽ phục hồi vào những quý sau đó khi tình hình dịch viêm phổi cấp Covid-19 được kiểm soát.

Trung Quốc, nền kinh tế lớn thứ hai thế giới, được dự báo sẽ bị ảnh hưởng đáng kể từ tác động tiêu cực của dịch viêm phổi cấp Covid-19 bùng phát. Nhiều khả năng tăng trưởng kinh tế Trung Quốc năm 2020 sẽ chỉ tầm hoặc thấp hơn 5,3% so với mức tăng 6,0% đã đạt được năm 2019. Trong khi đó, Mỹ là nền kinh tế lớn nhất thế giới, mặc dù tăng trưởng kinh tế được kì vọng sẽ tiếp tục duy trì nhờ vào tiêu dùng vẫn tốt và thất nghiệp ở mức thấp, nhưng nhiều khả năng tăng trưởng kinh tế cũng sẽ bị ảnh hưởng tiêu cực và có thể chỉ đạt tầm 2,0% hoặc thấp hơn so với mức tăng 2,3% đã đạt được năm 2019.

Hầu hết các nền kinh tế ở các khu vực cũng được dự báo sẽ bị ảnh hưởng tiêu cực do dịch viêm phổi cấp Covid-19 xảy ra tại từng nước, đặc biệt là các nền kinh tế có dịch bùng phát mạnh và phải áp dụng phong tỏa trên diện rộng làm gián đoạn nhiều hoạt động kinh tế. Thêm nữa, tăng trưởng kinh tế tại các quốc gia cũng có khả năng bị ảnh hưởng tiêu cực do dịch viêm phổi cấp Covid-19 bùng phát tại các nền kinh tế khác, đặc biệt là bị ảnh hưởng kinh tế liên đới từ những nền kinh tế lớn đóng vai trò quan trọng trong hoạt động thương mại, cung cấp nguyên vật liệu và tiêu thụ hàng hóa, cũng như hoạt động du lịch... cho các quốc gia khác. Chẳng hạn như, bùng phát dịch viêm phổi cấp tại Trung Quốc ảnh hưởng tiêu cực gần như hầu hết các nền kinh tế tại khu vực Châu Á do gián đoạn sản xuất, đình trệ hoạt động giao thương, sụt giảm khách du lịch... Hàn Quốc được dự báo bị ảnh hưởng nặng do bùng phát dịch viêm phổi cấp Covid-19, và còn do bùng phát dịch viêm phổi cấp Covid-19 tại Trung Quốc. Trung Quốc là đối tác giao thương hàng đầu của Hàn Quốc với hơn 25% tổng giá trị hàng hóa của Hàn Quốc được xuất sang thị trường Trung Quốc và Hàn Quốc nhập hơn 20% hàng hóa nguyên vật liệu từ Trung Quốc. Ngoài ra, du khách Trung Quốc cũng chiếm hơn 30% khách du lịch quốc tế đến Hàn Quốc. Hồng Kông có gần 80% khách du lịch đến từ Trung Quốc, và có hơn 40% tổng giá trị hàng nhập khẩu từ Trung Quốc. Thái Lan có hơn 30% khách du lịch đến từ Trung Quốc, và có hơn 20% tổng giá trị thương mại với Trung Quốc...

Với viễn cảnh tăng trưởng kinh tế thế giới bị ảnh hưởng và nguồn cung dầu thô vẫn dồi dào, giá dầu thô được dự báo sẽ vẫn thấp mặc dù vẫn còn khả năng bị tác động bởi biến động về địa chính trị. Như vậy áp lực lạm phát lên giá cả hàng hóa sẽ không nhiều trừ khi thiếu hụt nguồn cung hàng hóa do

gián đoạn sản xuất và gián đoạn chuỗi cung ứng toàn cầu bị kéo dài. Xu hướng nới lỏng chính sách tiền tệ sẽ tiếp tục diễn ra ở nhiều nước để hỗ trợ kinh tế. Tại Mỹ, Cục Dự Trữ Liên Bang (Fed) sau khi tạm ngừng giảm lãi suất vào cuối năm 2019 cũng vẫn tiếp tục duy trì chính sách hỗ trợ tăng trưởng thông qua thị trường mở (OMO), và bắt đầu gia tăng việc cắt giảm lãi suất trở lại trong năm 2020. Tại Trung Quốc, chính sách nới lỏng và hỗ trợ kinh tế sẽ tiếp tục gia tăng, đặc biệt trong bối cảnh kinh tế bị ảnh hưởng bởi dịch viêm phổi cấp Covid-19 và căng thẳng thương mại với Mỹ. Đa phần các nền kinh tế khác cũng được dự báo sẽ tiếp tục gia tăng chính sách hỗ trợ tăng trưởng trong năm 2020.

Tại Việt Nam, triển vọng kinh tế vĩ mô năm 2020 nhiều khả năng vẫn tiếp tục duy trì tương đối tích cực nhờ vào nền tảng kinh tế vĩ mô tốt trong những năm vừa qua, cũng như việc vận hành linh hoạt những chính sách hỗ trợ kinh tế từ chính phủ và sự kiểm soát dịch viêm phổi cấp Covid-19 kịp thời. Tuy nhiên, tăng trưởng kinh tế nhiều khả năng thấp hơn 2019, do bị ảnh hưởng liên đới bởi dịch viêm phổi cấp Covid-19 và môi trường kinh tế thế giới còn nhiều biến động. Việt Nam có hơn 50% khách du lịch quốc tế đến từ Trung Quốc và Hàn Quốc. Việt Nam nhập khẩu hơn 50% hàng hóa nguyên vật liệu từ Trung Quốc và Hàn Quốc. Trong khi đó, hơn 40% hàng hóa xuất khẩu của Việt Nam vào thị trường Mỹ và Châu Âu. Do đó tăng trưởng kinh tế nhiều khả năng bị giảm nhiều trong quý 1 năm 2020, nhưng được dự báo sẽ phục hồi sau đó nếu tình hình dịch viêm phổi cấp Covid-19 được kiểm soát tốt. Lạm phát tổng thể có thể sẽ vẫn được kiểm soát quanh mức bình quân năm 4% hay thấp hơn nhờ vào viễn cảnh lạm phát thế giới thuận lợi và môi trường tăng trưởng thấp. Tuy nhiên, đối với lạm phát tổng thể, vẫn có khả năng rủi ro lạm phát quay lại do thiếu hụt nguồn cung hàng hóa. Ngoài ra, tỷ giá tiền đồng Việt Nam vẫn được dự báo không bị giảm giá nhiều do dự trữ ngoại hối đã ở mức cao, kì vọng dòng vốn nước ngoài vào Việt Nam vẫn tiếp tục do xu hướng dịch chuyển các dòng vốn đầu tư sản xuất vào Việt Nam vẫn diễn ra và các hiệp định thương mại với các nước có hiệu lực thương mại trong năm giúp thương mại có thể có thặng dư.

Thị trường tài chính được dự báo có thể tiếp tục bị ảnh hưởng tiêu cực theo những biến động từ thị trường thế giới nhưng nhìn chung vẫn có thể được duy trì ổn định. Hệ thống Ngân Hàng tiếp tục được cải thiện theo chuẩn quản trị cao hơn nhưng thu nhập từ lãi của hệ thống Ngân hàng được dự báo sẽ không còn cao như năm trước do áp lực giảm lãi suất cho vay trong khi đó huy động vốn ở kì hạn dài phải tăng lên. Thanh khoản toàn hệ thống ngân hàng cũng được dự báo sẽ được duy trì tốt giúp lãi suất tiền gửi ngân hàng có khả năng giảm trong trường hợp lạm phát kỳ vọng vẫn duy trì hợp lý. Chính sách tài khóa được dự báo sẽ tiếp tục chưa được nới lỏng mạnh mẽ, đặc biệt trong hoạt động đầu tư công trừ khi nào tăng trưởng có khả năng bị ảnh hưởng nặng nề. Trong khi đó chính sách tiền tệ được kì vọng vẫn duy trì linh hoạt nhằm mục tiêu hỗ trợ tăng trưởng và ổn định mặt

bằng lãi suất và kinh tế vĩ mô đồng thời chủ động để ứng phó với những biến động của thị trường.

(Nguồn Tổng cục Thống kê, Ngân hàng Nhà nước Việt Nam, Quỹ Tiền tệ Thế giới, Tổ chức Thương mại Thế giới, Bloomberg, HSBC Global Research, Công ty TNHH Quản lý Quỹ Eastspring Investments, Tháng 2 năm 2020)

Đánh giá cơ hội đầu tư với thị trường trái phiếu

Năm 2020, lãi suất trái phiếu chính phủ được kì vọng có thể sẽ tiếp tục giảm thêm hoặc ổn định tương đối ở mức thấp, đặc biệt là những kì hạn dài. Rủi ro lạm phát tăng cao do thiếu hụt nguồn cung cũng có thể xảy ra và gây áp lực tăng lãi suất cho trái phiếu. Nhưng năm 2020, xu hướng chung về nơi lòng tiền tệ sẽ tiếp tục do tăng trưởng kinh tế gặp thách thức hơn trong khi nhiều khả năng lạm phát trung bình năm vẫn thấp. Trong khi đó thị trường trái phiếu doanh nghiệp sẽ tiếp tục phát triển tích cực trong năm 2020 do lợi tức trái phiếu chính phủ thấp. Do vậy, trong năm 2020, thị trường trái phiếu chính phủ có thể không còn mang lại lợi suất đầu tư hấp dẫn như trước đây, nhưng đầu tư trái phiếu chính phủ vẫn là kênh đầu tư ít rủi ro và có thu nhập vừa phải. Bên cạnh đó, một số trái phiếu doanh nghiệp hay ngân hàng có mức tín nhiệm tốt cũng được kì vọng sẽ tiếp tục phát hành với lợi suất đầu tư tương đối tốt cũng là cơ hội cho nhà đầu tư trái phiếu. Do đó, chiến lược đầu tư với việc phân bổ tài sản Quỹ trái phiếu hợp lý, chọn lựa loại trái phiếu với kỳ hạn phù hợp, vẫn có thể mang lại kết quả tốt cho nhà đầu tư có nhu cầu bảo toàn vốn trong năm 2020.

Đánh giá cơ hội đầu tư với thị trường cổ phiếu

Kinh tế vĩ mô Việt Nam trong năm 2019 đạt nhiều kết quả khả quan tạo nền tảng giúp cho thị trường chứng khoán Việt Nam tiếp tục phát triển trên nhiều phương diện. Mặc dù chỉ đạt mức sinh lời tương đối trong năm 2019, nhưng với mức tăng trưởng cao nhất trong khu vực Đông Nam Á, thị trường chứng khoán Việt Nam vẫn tiếp tục là điểm hấp dẫn đối với dòng vốn đầu tư nước ngoài, với mức thu hút ròng dòng vốn ngoại đạt 181,74 triệu đô la Mỹ (bao gồm vốn đầu tư của các nhà đầu tư chiến lược tại các công ty niêm yết). Quy mô thị trường tiếp tục tăng lên với mức vốn hóa thị trường của cả 3 sàn giao dịch (HSX, HNX và Upcom) đạt được khoảng 184 tỷ Đô la Mỹ vào cuối năm 2019, tăng 10,3% so với năm 2018. Thanh khoản bình quân của cả 3 sàn giao dịch chứng khoán tuy có giảm so với năm 2018, nhưng vẫn duy trì ở mức tương đối cao so với giá trị giao dịch bình quân hàng ngày khoảng 200 triệu Đô la Mỹ. Thị trường chứng khoán phái sinh trong năm 2019 phát triển cả về lượng và chất. Bên cạnh hợp đồng tương lai, sản phẩm phái sinh mới Chứng quyền có đảm bảo ra đời mang tới sự đa dạng trong lựa chọn cho nhà đầu tư. Luật Chứng Khoán sửa đổi đã được Quốc Hội thông qua cuối năm 2019 và có hiệu lực từ 1/1/2021

sẽ củng cố khung pháp lý vững chắc hơn cho hoạt động của thị trường chứng khoán. Ngoài ra, việc triển khai 3 bộ chỉ số mới của Sở Giao Dịch Chứng Khoán TP Hồ Chí Minh (Chỉ số Cổ Phiếu Kim Cương Việt Nam – VN Diamond, Chỉ số Cổ Phiếu Tài Chính hàng đầu Việt Nam – VNFIN Lead, Chỉ số Cổ Phiếu Tài Chính Chọn Lọc – VNFIN Select) hứa hẹn sẽ mang lại nhiều sôi động cho thị trường chứng khoán Việt Nam trong những năm tới.

Năm 2020, tuy có những quan ngại mới do dịch viêm phổi cấp Covid-19 gây ra, tình hình kinh tế vĩ mô trong nước vẫn được kỳ vọng tiếp tục duy trì ổn định tích cực nhờ vào sức mạnh nội tại của nền kinh tế, như tăng trưởng tiêu dùng của tầng lớp trung lưu, mở rộng sản xuất của các công ty trong nước và có vốn đầu tư nước ngoài, vv... cũng như việc vận hành linh hoạt những chính sách quản lý của chính phủ. Với nền tảng đó, thị trường chứng khoán được kì vọng sẽ tiếp tục phát triển cả về quy mô và chất lượng. Dòng tiền đến từ khối ngoại cũng được dự đoán sẽ có những bước phát triển mới khi các bộ chỉ số mới ra đời sẽ tạo thêm sức hút cho các quỹ đầu tư thụ động và giải quyết bài toán đầu tư ở các doanh nghiệp đã hết tỷ lệ được phép nắm giữ của khối ngoại. Những cổ phiếu trong các bộ chỉ số mới này cũng được đánh giá là sẽ tạo thêm động lực mới cho dòng tiền của các nhà đầu tư trong nước. Bên cạnh đó, thị trường chứng khoán Việt Nam vẫn tiếp tục được hỗ trợ bởi mức định giá phù hợp với chỉ số P/E (hệ số giá trên lợi nhuận một cổ phiếu) trượt 12 tháng ở mức 16.9 lần trong khi các chỉ số sinh lời của doanh nghiệp (như chỉ số lợi nhuận trên vốn chủ sở hữu - ROE) vẫn duy trì ở mức cao hơn so với các nước trong khu vực. Ngoài ra, triển vọng được nâng hạng thị trường, việc ký kết các hiệp định tự do thương mại và kế hoạch tiếp tục cổ phần hóa các doanh nghiệp nhà nước sẽ đóng góp thêm nhiều yếu tố tích cực cho thị trường chứng khoán trong thời gian tới.

Tuy nhiên, bên cạnh những yếu tố tích cực nói trên, các bất ổn của thị trường thế giới vẫn còn tồn tại và sẽ có những ảnh hưởng nhất định đến thị trường chứng khoán Việt Nam như: chiến tranh thương mại Mỹ - Trung Quốc, tăng trưởng chậm lại của các nền kinh tế lớn trên thế giới, và đặc biệt là những ảnh hưởng kinh tế do tình hình dịch bệnh Covid-19. Do đó, thị trường cổ phiếu năm 2020 bên cạnh những cơ hội vẫn sẽ tiềm ẩn nhiều rủi ro, thách thức đòi hỏi sự theo dõi chặt chẽ các diễn biến thị trường, linh hoạt về chiến lược đầu tư và khả năng lựa chọn cổ phiếu tốt nhằm tối đa hóa lợi nhuận cho nhà đầu tư. Quan điểm lạc quan trong thận trọng cho năm 2020 được đánh giá là thích hợp. Kỹ năng lựa chọn nhóm ngành, cổ phiếu đầu tư đòi hỏi cao hơn, kỹ càng hơn mới có thể đem lại hiệu quả đầu tư.

(Nguồn: Bloomberg, Công ty TNHH Quản lý Quỹ Eastspring Investments)

GIỚI THIỆU VỀ EASTSPRING INVESTMENTS

Eastspring Investments là công ty quản lý tài sản hàng đầu Châu Á, chuyên quản lý đầu tư cho các khách hàng cá nhân và tổ chức với tổng tài sản quản lý khoảng 241 tỷ Đô la Mỹ (tính đến ngày 31/12/2019). Tại Việt Nam, Công Ty TNHH Quản Lý Quỹ Eastspring Investments được thành lập từ năm 2005 và hiện đang là công ty quản lý quỹ có tổng tài sản đang quản lý lớn nhất Việt Nam với giá trị 103 nghìn tỷ đồng (tương đương 4,4 tỷ Đô la Mỹ) (tính đến ngày 31/12/2019).





Lịch sử hoạt động
HƠN 25 NĂM



Tổng tài sản quản lý
241 TỶ ĐÔ LA MỸ



Số lượng chuyên gia đầu tư
TRÊN 300 NGƯỜI



Số lượng nhân viên
TRÊN 3.000 NHÂN VIÊN

Eastspring Investments hiện có hoạt động tại 11 thị trường tại Châu Á (Gồm có liên doanh tại Thái Lan & Ấn độ) & các văn phòng tại Anh, Luxembourg và Mỹ



CÁC GIẢI THƯỞNG TIÊU BIỂU CỦA EASTSPRING INVESTMENTS

- **BEST OF THE BEST PERFORMANCE AWARDS – ASIAN BOND, 10 YEARS (2020)**
Trao tặng bởi Asia Asset Management
- **BEST OF THE BEST REGIONAL AWARDS – ASIAN BOND HOUSE (2019)**
Trao tặng bởi Asia Asset Management
- **PROFESSIONAL INVESTMENTS AWARDS - BEST FUND HOUSE (2019)**
Trao tặng bởi Insights & Mandate
- **ASIA FUND HOUSE OF THE YEAR (2018)**
Trao tặng bởi AsianInvestor
- **BEST OF THE BEST COUNTRY AWARDS – CIO OF THE YEAR, VIETNAM (2020)**
Trao tặng bởi Asia Asset Management
- **BEST OF THE BEST REGIONAL AWARDS – CEO OF THE YEAR IN ASIA (2019)**
Trao tặng bởi Asia Asset Management
- **BEST GROUP – MIXED ASSETS, 3 YEARS (2018)**
Trao tặng bởi Thompson Reuters Lipper
- **ASIA FUND HOUSE OF THE YEAR (2017)**
Trao tặng bởi AsianInvestor

*Tất cả các số liệu trong mục này được trích nguồn từ Tập Đoàn Eastspring Investments và Công Ty TNHH Quản Lý Quỹ Eastspring Investments tại thời điểm 31/1/2020 (trừ khi có ghi chú khác).

GIỚI THIỆU CÁC SẢN PHẨM TIÊU BIỂU CỦA PRUDENTIAL VIỆT NAM

Là người bạn đồng hành với hàng triệu gia đình Việt trong hơn 20 năm qua, Prudential Việt Nam luôn mong muốn mang đến cho Quý khách hàng sự chủ động về tài chính trước những thay đổi trong cuộc sống.

Vì thế, công ty không ngừng nỗ lực để kiến tạo nên những sản phẩm bảo hiểm phù hợp nhất cho khách hàng yêu thương của mình.

Với các sản phẩm được giới thiệu sau đây, chúng tôi hi vọng có thể giúp Quý khách hàng xây dựng những kế hoạch tài chính toàn diện và hiệu quả hơn.

Chủ động xây dựng kế hoạch tài chính linh hoạt cùng **PRU-CHỦ ĐỘNG CUỘC SỐNG**

Giải pháp bảo hiểm mang đến cho bạn sự an tâm về tài chính, cùng bạn hiện thực hóa các mục tiêu quan trọng của cuộc đời, đồng thời bảo vệ tài chính trước rủi ro tử vong, thương tật toàn bộ vĩnh viễn.



Chủ động tích lũy tài chính cho những cột mốc quan trọng trong tương lai



Chủ động bảo vệ tài chính cho bản thân và gia đình trước rủi ro



Chủ động, linh hoạt điều chỉnh kế hoạch tài chính trong suốt quá trình tham gia sản phẩm

Bảo vệ tài chính trước rủi ro bệnh lý nghiêm trọng cùng **PRU-BẢO VỆ TỐI ƯU**

Giải pháp bảo hiểm mang đến sự hỗ trợ tài chính lên đến 250% Số tiền bảo hiểm (STBH) trước rủi ro 99 bệnh lý nghiêm trọng, giúp bạn và gia đình an tâm tận hưởng cuộc sống



Chi trả lên đến 250% số tiền bảo hiểm cho 99 bệnh lý nghiêm trọng khác nhau



Quyền lợi đặc biệt cho 03 bệnh lý nghiêm trọng phổ biến



Cân đối và chủ động xây dựng kế hoạch tài chính cho nhiều nhu cầu khác nhau

An tâm bảo vệ sức khỏe với Sản phẩm Bảo hiểm Bỏ trợ **PRU-HÀNH TRANG VUI KHỎE**

Chăm sóc sức khỏe bạn và cả gia đình với các quyền lợi điều trị nội trú, điều trị ngoại trú, chăm sóc nha khoa và chăm sóc thai sản



Quyền lợi gia tăng lên tới 100% Giới hạn bảo hiểm tối đa hàng năm

Áp dụng khi Khách hàng đã sử dụng hết Giới hạn bảo hiểm tối đa cho Điều trị Nội trú.



Chi trả chi phí giường dành cho người thân

Khi chăm sóc Người được bảo hiểm trong quá trình nằm viện.



Phụ cấp nằm viện tại Bệnh viện công

Chi trả mỗi ngày nằm viện khi Người được bảo hiểm điều trị nội trú tại bệnh viện công Việt Nam từ 3 ngày trở lên.





Ghi chú:

1. Những thông tin nêu trong tài liệu này không được phép công bố, phát hành, sửa chữa hoặc phổ biến từng phần hoặc toàn bộ nếu không được Công ty TNHH Bảo hiểm Nhân thọ Prudential Việt Nam đồng ý trước bằng văn bản.
2. Giá trị và thu nhập từ hoạt động đầu tư có thể tăng hoặc giảm. Kết quả hoạt động trong quá khứ của Công ty TNHH Quản lý Quỹ Eastspring Investments và mọi dự đoán không phải là cơ sở để đảm bảo những kết quả tương tự trong tương lai.
3. Tập đoàn Eastspring Investments, thành viên của Tập đoàn Prudential Châu Á, là một trong những nhà quản lý tài sản lớn nhất Châu Á, hoạt động tại 11 thị trường tại Châu Á (Gồm có liên doanh tại Thái Lan & Ấn độ) & các văn phòng tại Anh, Luxembourg và Mỹ.
4. Công ty TNHH Bảo hiểm Nhân thọ Prudential Việt Nam và Công ty TNHH Quản lý Quỹ Eastspring Investments thuộc sở hữu của Tập đoàn Prudential plc Anh Quốc, không có mối quan hệ gì với Prudential Financial Inc, một công ty có trụ sở chính tại Hợp Chúng Quốc Hoa Kỳ và Prudential Assurance Company, một công ty con của Tập đoàn M&G plc, được thành lập tại Vương quốc Anh.



Công ty TNHH Bảo hiểm Nhân Thọ Prudential Việt Nam

Trụ sở chính: Tầng 25, TTTM Sài Gòn, 37 Tôn Đức Thắng, Quận 1, Tp. Hồ Chí Minh ☎ (028) 39 101 660 📠 (028) 39 100 899

🎧 1800 1 247 ✉ customer.service@prudential.com.vn 🌐 www.prudential.com.vn